



LISTINO LED 2011 - 12
PRICE LIST LED 2011 - 12



www.hitechled.it


OROLOGI A LED DA ESTERNO - OUTDOOR LED CLOCKS

Modello Model	Note: O = Ora - Time, D = Data - Date T = Temperatura - Temperature		Altezza Carattere Character Height cm.	Dimensioni Box (LxAxP) cm. Frame dimensions (LxHxW) cm.	PREZZO € LED AMBRA O ROSSI PRICE € AMBER OR RED LED	PREZZO € LED BLU O VERDI PRICE € BLU OR GREEN LED
ODTM12	O.D.T.	MONOFACCIALE SINGLE FACE	12	51x22x11	628,00	680,00
ODTB12	O.D.T.	BIFACCIALE DOUBLE FACE		51x22x16	829,00	920,00
ODTM17	O.D.T.	MONOFACCIALE SINGLE FACE	17	63x27x11	810,00	873,00
ODTB17	O.D.T.	BIFACCIALE DOUBLE FACE		63x27x16	1.110,00	1.260,00
ODTM23	O.D.T.	MONOFACCIALE SINGLE FACE	23	81x35x11	1.105,00	1.270,00
ODTB23	O.D.T.	BIFACCIALE DOUBLE FACE		81x35x16	1.590,00	1.880,00
ODTM30	O.D.T.	MONOFACCIALE SINGLE FACE	30	104x43x11	1.800,00	2.140,00
ODTB30	O.D.T.	BIFACCIALE DOUBLE FACE		104x43x16	2.700,00	3.400,00
ODTM40	O.D.T.	MONOFACCIALE SINGLE FACE	40	134x52x11	2.390,00	2.800,00
ODTB40	O.D.T.	BIFACCIALE DOUBLE FACE		134x52x16	3.690,00	4.600,00
ODTM50	O.D.T.	MONOFACCIALE SINGLE FACE	50	170x62x11	3.170,00	4.200,00
ODTB50	O.D.T.	BIFACCIALE DOUBLE FACE		170x62x16	5.350,00	6.580,00
ODTM60	O.D.T.	MONOFACCIALE SINGLE FACE	60	210x72x11	6.900,00	7.800,00
ODTM80	O.D.T.	MONOFACCIALE SINGLE FACE	80	300x100x11	9.850,00	11.200,00
ODTM120	O.D.T.	MONOFACCIALE SINGLE FACE	120	370x140x11(in due box) (built in 2 frames)	13.300,00	15.200,00
ODTM180	O.D.T.	MONOFACCIALE SINGLE FACE	180	550x220x11(in due box) (built in 2 frames)	19.341,00	28.600,00

OROLOGI SERIE QUADRANTE - OUTDOOR LED CLOCKS, QUADRANTE SERIES

Modello Model	Note: O = Ora - Time, D = Data - Date T = Temperatura - Temperature		Altezza Carattere Character Height cm.	Dimensioni Box (LxAxP) Frame dimensions (LxHxW) cm.	PREZZO LED BLU O VERDI PRICE BLU OR GREEN LED	PREZZO LED BLU O VERDI PRICE BLU OR GREEN LED
QODTM10	O.D.T.	MONOFACCIALE SINGLE FACE	10	50 x 50 x 11	1050,00	1150,00
QODTB10	O.D.T.	BIFACCIALE DOUBLE FACE	10	50 x 50 x 16	1280,00	1480,00
QODTM17	O.D.T.	MONOFACCIALE SINGLE FACE	17	90 x 90 x 11	1600,00	1900,00
QODTB17	O.D.T.	BIFACCIALE DOUBLE FACE	17	90 x 90 x 16	2350,00	3100,00

OROLOGI A LED DA INTERNO - INDOOR LED CLOCKS

Modello Model	Note: O = Ora - Time D = Data - Date		Altezza Caratte- re Character Height	Dimensioni Box (LxAxP) Frame dimensions cm.	PREZZO LED AMBRA O ROSSI PRICE AMBER OR RED LED	PREZZO LED BLU O VERDI PRICE BLU OR GREEN LED
ODM10i	O.D.	MONOFACCIALE SINGLE FACE	10	40 x 18 x 6	575,00	673,00
ODM12i	O.D.	MONOFACCIALE SINGLE FACE	12	51 x 22 x 6	585,00	690,00
ODM17i	O.D.	MONOFACCIALE SINGLE FACE	17	63 x 27 x 6	785,00	873,00

GIORNALI LUMINOSI MONORIGA DA ESTERNO - OUTDOOR LED LIGHT PANELS - SINGLE ROW

Modello Model	Altezza carattere Cm. Character height cm.	Caratteri N. Characters N.	LED per pixel	Dimensioni Box (LxAxP) Frame dimension (LxHxW) cm.	PREZZO e LED AMBRA O ROSSI PRICE e AMBER OR RED LED	PREZZO e LED BLU O VERDI PRICE e BLU OR GREEN LED
G8-1-12	8	12	1	103 x 21 x 11	1.560,00	1.640,00
G8-1-16		16	1	133 x 21 x 11	1.870,00	2.040,00
G11-1-12	11	12	1	140 x 24 x 11	1.600,00	1.730,00
G11-1-16		16	1	180 x 24 x 11	1.928,00	2.060,00
G11b-1-12	11b	12	2	140 x 24 x 11	2.085,00	2.300,00
G11b-1-16		16	2	180 x 24 x 11	2.575,00	2.710,00
G12-1-12	12	12	3	144 x 24 x 11	2.280,00	2.420,00
G12-1-16		16	3	195 x 24 x 11	2.830,00	3.000,00
G14-1-12	14	12	4	165 x 27 x 11	2.836,00	3.040,00
G14-1-16		16	4	220 x 27 x 11	3.450,00	3.780,00
G17-1-12	17	12	5	200 x 30 x 11	3.200,00	3.584,00
G17-1-16		16	5	260 x 30 x 11	3.830,00	4.552,00
G21-1-12	21	12	6	245 x 38 x 11	4.834,00	5.344,00
G21-1-16		16	6	320 x 38 x 11 2 box + tubi	6.050,00	6.800,00
G28-1-12	28	12	7	317 x 45 x 11 3 box + tubi	5.650,00	6.455,00
G28-1-16		16	7	428 x 45 x 11 2 box + tubi	7.180,00	8.339,00
G40-1-12	40	12	12	464 x 62 x 16 3 box + tubi	10.500,00	12.600,00
G40-1-16		16	12	612 x 62 x 16 4 box + tubi	14.295,00	16.280,00
G50-1-12	50	12	16	586 x 74 x 16 3 box + tubi	13.932,00	15.900,00
G50-1-16		16	16	770 x 74 x 16 4 box + tubi	18.200,00	20.650,00

GIORNALI LUMINOSI GRAFICI MONOCOLOR DA ESTERNO - OUTDOOR LED LIGHT GRAPHIC - SINGLE COLOR

Altezza carattere 10cm, passo LED 16 mm., monofacciali - Character height 10 cm, LED Pitch 16 mm., single face						
Modello Model	N. Righe Rows N.	Caratteri per riga N° Characters per row N°	Definizione pixel Pixel	Area grafica cm. Graphic area cm.	Dimensioni Box (LxAxP) Frame dimension (LxHxW) cm.	PREZZO e PRICE e
GG12-1-16	1	16	96 x 8	153 x 12	160x19x11	2215,00
GG12-1-24	1	24	144 x 8	229 x 12	236x19x11	2400,00
GG12-2-16	2	16	96 x 16	153 x 25,4	160x32x11	3.155,00
GG12-2-24	2	24	144 x 16	229 x 25,4	236,8x32x11	4.000,00
GG12-3-16	3	16	96 x 24	153 x 38	160x44,8x11	4.480,00
GG12-3-24	3	24	144 x 24	229 x 38	236,8x44,8x11	5.100,00
GG12-4-16	4	16	96 x 32	153 x 50,8	160x57,5x11	5.620,00
GG12-4-24	4	24	144 x 32	229 x 50,8	236,8x57,6x11	7.700,00
GG12-5-16	5	16	96 x 48	153 x 63,5	160x70,4x11	7.850,00
GG12-5-24	5	24	144 x 48	229 x 63,5	236,8x70,4x11	8.850,00
GG12-6-16	6	16	96 x 48	153 x 76	160x83x11	8.900,00
GG12-6-24	6	24	144 x 48	229 x 76	236,8x83x11	9.900,00
GG12-8-16	8	16	96 x 64	153 x 101,6	160x108,8x11	10.500,00
GG12-10-16	10	16	96 x 80	153 x 127	160x134,4x11	13.200,00
GG12-12-16	12	16	96 x 96	153 x 152,4	160x159x11	14.500,00

GIORNALI LUMINOSI GRAFICI TRICOLOR DA ESTERNO - OUTDOOR LED LIGHT GRAPHIC PANELS - 3 COLORS

Altezza carattere 10cm, passo LED 16 mm., monofacciale - Character height 10 cm, LED Pitch 16 mm., single face						
Modello Model	N. Righe Rows N.	Caratteri per riga N° Characters per row N°	Definizione pixel Pixel	Area grafica cm. Graphic area cm.	Dimensioni Box (LxAxP) Frame dimension (LxHxW) cm.	PREZZO € PRICE €
GGT12-1-16	1	16	96 x 8	153 x 12	160x19x11	2.680,00
GGT12-1-24	1	24	144 x 8	229 x 12	236x19x11	2.900,00
GGT12-2-16	2	16	96 x 16	153 x 25,4	160x32x11	4.100,00
GGT12-2-24	2	24	144 x 16	229 x 25,4	236,8x32x11	5.600,00
GGT12-3-16	3	16	96 x 24	153 x 38	160x44,8x11	5.750,00
GGT12-3-24	3	24	144 x 24	229 x 38	236,8x44,8x11	6.300,00
GGT12-4-16	4	16	96 x 32	153 x 50,8	160x57,5x11	7.600,00
GGT12-4-24	4	24	144 x 32	229 x 50,8	236,8x57,6x11	9.900,00
GGT12-5-16	5	16	96 x 48	153 x 63,5	160x70,4x11	9.900,00
GGT12-5-24	5	24	144 x 48	229 x 63,5	236,8x70,4x11	11.000,00
GGT12-6-16	6	16	96 x 48	153 x 76	160x83x11	11.500,00
GGT12-6-24	6	24	144 x 48	229 x 76	236,8x83x11	12.800,00
GGT12-8-16	8	16	96 x 64	153 x 101,6	160x108,8x11	14.100,00
GGT12-10-16	10	16	96 x 80	153 x 127	160x134,4x11	17.400,00
GGT12-12-16	12	16	96 x 96	153 x 152,4	160x159x11	19.900,00

GIORNALI LUMINOSI DA ESTERNO serie DUPLEX - OUTDOOR LED LIGHT GRAPHIC PANELS - DUPLEX series

Giornali Monofacciali Single face panels							
Modello Model	Altezza Carattere Character Height cm.	Caratteri N° Characters N°	Definizione area grafica Graphic area	LED Passo mm. LED Pitch mm.	Colore LED Colour LED	Dimensioni Box (LxAxP) Frame dimensions (LxHxW) cm.	PREZZO € PRICE €
DG8-2-16	6,5	32	Pixel 96 x 16 mm. 960 x 160	10	Tricolor	100x20x6	1.450,00
DG8-2-16 SMD	8	32	Pixel 96 x 16 mm. 1152 x 192	12	Bianco - White	135x28x11	2.600,00
DG8-2-24 SMD	8	48	Pixel 144 x 16 mm. 1728 x 192	12	Bianco - White	195x28x11	3.100,00
DG12-2-16	10	32	Pixel 96 x 16 mm. 1536 x 256	16	Rosso o ambra Red or amber	160x32x11	2.850,00
DG12-2-24	10	48	Pixel 144 x 16 mm. 2304 x 256	16	Rosso o ambra Red or amber	236,8x32x11	3.550,00
DG14-2-16	12	32	Pixel 96 x 16 mm. 1920 x 320	20	Rosso o ambra Red or amber	198,4x38,4x11	3.400,00
DG14-2-24	12	48	Pixel 144 x 16 mm. 2880 x 320	20	Rosso o ambra Red or amber	294,4x38,4x11	4.000,00



GIORNALI LUMINOSI DA ESTERNO serie CITY NEWS (LED ambra o rossi) - OUTDOOR LED LIGHT PANELS - CITY NEWS (amber or red LED)

Modello Model	N. Righe Rows N.	Caratteri per riga N° Characters per row N°	LEDs per pixel	Quantità LED N° Led quantity N°	Dimensioni Box (LxAxP) Frame dimension (LxHxW) cm.	PREZZO € PRICE €
G8-2-16	8	2	1	1344	138 x 48 x 11	2.800,00
G8-3-16		3	1	2016	138 x 70 x 11	4.200,00
G8-4-16		4	1	2688	138 x 86 x 11	4.500,00
G8-5-16		5	1	3360	138 x 103 x 11	5.625,00
G8-6-16		6	1	4032	138 x 120 x 11	6.100,00
G8-7-16		7	1	4704	138 x 136 x 11	7.117,00
G8-8-16		8	1	5376	138 x 153 x 11	7.790,00
G11-2-16		11	2	1	1344	183 x 54 x 11
G11-3-16	3		1	2016	183 x 79 x 11	4.875,00
G11-4-16	4		1	2688	183 x 99 x 11	5.100,00
G11-5-16	5		1	3360	183 x 118 x 11	6.375,00
G11-6-16	6		1	4032	183 x 138 x 11	7.000,00
G12-2-16	12		2	3	4032	200 x 54 x 11
G12-3-16		3	3	6048	200 x 79 x 11	6.519,00
G12-4-16		4	3	8064	200 x 99 x 11	8.389,00
G12-5-16		5	3	10080	200 x 118 x 11	10.258,00
G12-6-16		6	3	12096	200 x 138 x 11	12.128,00
G14-2-16	14	2	4	5376	220 x 54 x 11	5.625,00
G14-3-16		3	4	8064	220 x 84 x 11	7.975,00
G14-4-16		4	4	10752	220 x 105 x 11	10.324,00
G14-5-16		5	4	13440	220 x 126 x 11	12.670,00
G14-6-16		6	4	16128	220 x 148 x 11	15.024,00
G17-2-16	17	2	5	6720	265 x 68 x 11	7.103,00
G17-3-16		3	5	10080	265 x 97 x 11	10.382,00
G17-4-16		4	5	13440	265 x 123 x 11	13.450,00
G17-5-16		5	5	16800	265 x 148 x 11	16.519,00

OPTIONAL GIORNALI - LED LIGHT PANEL, PTIONAL		
Modello Model	Descrizione Description	PREZZO € PRICE €
TAST	TASTIERA INFRAROSSI (Max 10 metri) - INFRARED REMOTE CONTROL (Max 10 mt)	110,00
KREM	SELETTORE REMOTO PROGRAMMI CON TASTIERA - REMOTE PROGRAM SELECTOR WITH KEYBOARD	340,00
KLCD	SELETTORE REMOTO PROGRAMMI CON TASTIERA LCD - REMOTE PROGRAM SELECTOR WITH LCD KEYBOARD	380,00
S10i	SELETTORE PROGRAMMI CON 10 INGRESSI BINARI - PROGRAM SELECTOR WITH 10 BINARY INPUTS	300,00
CONV	CONVERTITORE RS232/ RS422 (max 1.000m) - CONVERTER RS232/ RS422 (max 1.000m)	220,00
TCPIP	CONVERTITORE RS485 / RETE LAN (TCP/IP) o USB - CONVERTER RS485 / RETE LAN (TCP/IP) o USB	330,00
RMOD	COPPIA RADIOMODEM (MAX 50m IN CAMPO APERTO) - RADIOMODEM (MAX 50m OPEN FIELD)	360,00
MGSM	CENTRALINA MODEM GSM DA ESTERNO (VICINO DISPLAY) - MODEM GSM RECEIVER (CONNECTED TO DISPLAY)	680,00
MGSM	CENTRALINA MODEM GSM DA INTERNO (VICINO PC) - MODEM GSM SENDER (CONNECTED TO PC)	480,00
DCF77	SINCRONISMO RADIO - RADIO SYNCHRONISM	139,00
SOTE	SONDA RILEVAMENTO TEMPERATURA - TEMPERATURE MEASURING PROBE	40,00
CRTH	CENTRALINA DI RILEVAMENTO TEMPERATURA, UMIDITA' CON TRASMISSIONE RADIO ED ALIMENTAZIONE AUTONOMA TEMPERATURE AND HUMIDITY MEASURING CONTROL UNIT WITH RADIO TRANSMISSION AND AUTONOMOUS POWER	238,00
CAVO	CAVO AGGIUNTIVO PER SONDA TEMPERATURA - EXTRA CABLE FOR TEMPERATURE SENSOR	0,92 / m.
PALI	COPPIA PALI DI SUPPORTO - PAIR OF POLES TO SUPPORT PANEL	1400,00

CROCI PER FARMACIA A LED - LED PHARMACY CROSSES

Modello Model	Versione Version	Quantità LED Verdi N° Green LED quantity N°	Dimensioni Box (LxAxP) Frame dimension (LxHxW) cm.	PREZZO € PRICE €
CG80	Bifacciale Double face	2560	81x81 (+27,5)	4450,00
CG100	Bifacciale Double face	2560	100x100 (+27,5)	5100,00
CROSS GAME 90M	Mono facciale Single face	224 verdi Green 186 Blu	90 x 90 x 11	3300,00
CROSS GAME 90B	Bifacciale Double face	448 Verdi Green 372 Blu	90 x 90 x 16	3900,00
CROSS CLOCK 90M	Mono facciale Single face	200 verdi Green 186 Blu	90 x 90 x 11	3450,00
CROSS CLOCK 90B	Bifacciale Double face	400 Verdi Green 372 Blu	90 x 90 x 16	4250,00
QG16	Monofacciale Single face	256	25,6 x 25,6 x 5	630,00
QG32	Monofacciale Single face	1024	58 x 58 x 11	2350,00

VISUALIZZATORE DI VELOCITA' ,MONOFACCIALE - LED SPEED DISPLAY, SINGLE FACE

Modello Model	Note	N. Caratteri Testo Text Characters N°	Altezza Carattere, Cifre Height Character, Digits cm.	Altezza Carattere, Testo Height Character, Text cm.	Dimensioni Box (LxAxP) Frame dimensions	PREZZO € PRICE €
VVEL_31	Velocità Speed	-	31 cm	-	80x39x11	3200,00
VVEL_31_8	Velocità + Messaggi Speed + Text	8	31 cm	8 cm	130x100x11	5500,00
VVEL_25	Velocità Speed	-	25 cm	-	80x39x11	3100,00
VVEL_25_8	Velocità + Messaggi Speed + Text	8	25 cm	8 cm	130x100x11	5350,00

OPTIONALS PER VISUALIZZATORE DI VELOCITA'

Modello Model	Descrizione Description	PREZZO € PRICE €
TCPIP	CONVERTITORE RS485 / TCPIP o USB RS485 / TCPIP o USB CONVERTER	330,00
PBAT	PREDISPOSIZIONE BATTERIE Ottimale se allacciato all'illuminazione stradale. PREDISPOSITION FOR BATTERIES: (only for VVEL_31_8) Best when connected to street lighting.	825,00
PSOL	PREDISPOSIZIONE PER PANNELLI SOLARI: Ottimale per alimentazione tramite pannello solare. PREDISPOSITION FOR SOLAR PANELS: (only for VVEL_31_8) Ideal for solar panel power supply.	825,00


VISUALIZZATORE PER PANNELLI SOLARI/ INDICATORI A LED - SOLAR PANEL DISPLAY / LED INDICATORS

Modello Model	Note	Altezza Carattere Character Height cm.	Numero CIFRE Digits N.	Dimensioni Box (LxAxP) cm. Frame dimensions	PREZZO € PRICE €
VFTV_8_3_8	MONOFACC.	8 cm	8	71,8x101,8x11	3.820,00

VISUALIZZATORE APERTO CHIUSO - LIBERO COMPLETO

Modello Model	Note		Altezza Carattere Character Height cm.	Dimensioni Box (LxAxP) cm. Frame dimensions	PREZZO € LED AMBRA O ROSSI PRICE € AMBER OR RED LED	PREZZO € LED BLU O VERDI PRICE € BLU OR GREEN LED
APCHM8	Aperto Chiuso	MONOFACC.	8	50x18x11	599,00	6.73,00
APCHB8	Aperto Chiuso	BIFACC.		50x18x16	790,00	9.20,00
LIBCOMM8	Libero Completo	MONOFACC.		56x16x11	599,00	6.73,00
LIBCOMB8	Libero	BIFACC.		56x16x16	790,00	9.20,00

DISPLAY CONTAGIORNI A LED PER ESTERNO - OUTDOOR DAY COUNTER

Modello Model	Note		Altezza Carattere Character Height cm.	Numero CIFRE Digits N.	Numero totale LED N. Total LEDs N.	Dimensioni Box (LxAxP) cm. Frame dimensions (LxHxW) cm.	PREZZO € LED AMBRA O ROSSI PRICE € AMBER OR RED LED	PREZZO € LED BLU O VERDI PRICE € BLU OR GREEN LED
CGM15-3	UP/DOWN	MONOFACCIALE SINGLE FACE	15	3	234	55x24x11	590,00	657,00
CGB15-3	UP/DOWN	BIFACCIALE DOUBLE FACE		3	468	55x24x16	807,00	927,00
CGM15-4	UP/DOWN	MONOFACCIALE SINGLE FACE		4	312	70x24x11	695,00	773,00
CGB15-4	UP/DOWN	BIFACCIALE DOUBLE FACE		4	624	70x24x16	950,00	1.090,00
CGM19-3	UP/DOWN	MONOFACCIALE SINGLE FACE	19	3	213	70x31x11	803,00	917,00
CGB19-3	UP/DOWN	BIFACCIALE DOUBLE FACE		3	426	70x31x16	1151,00	1.415,00
CGM19-4	UP/DOWN	MONOFACCIALE SINGLE FACE		4	284	85x31x11	945,00	1.079,00
CGB19-4	UP/DOWN	BIFACCIALE DOUBLE FACE		4	568	85x31x16	1355,00	1.665,00
CGM23-3	UP/DOWN	MONOFACCIALE SINGLE FACE	23	3	234	70x34x11	939,00	1.403,00
CGB23-3	UP/DOWN	BIFACCIALE DOUBLE FACE		3	468	70x34x16	1355,00	1.092,00
CGM23-4	UP/DOWN	MONOFACCIALE SINGLE FACE		4	312	85x34x11	1105,00	1.285,00
CGB23-4	UP/DOWN	BIFACCIALE DOUBLE FACE		4	624	85x34x16	1595,00	2.069,00
CGM25-3	UP/DOWN	MONOFACCIALE SINGLE FACE	25	3	450	85x35x11	1187,00	1.684,00
CGB25-3	UP/DOWN	BIFACCIALE DOUBLE FACE		3	900	85x35x16	1755,00	2.373,00
CGM25-4	UP/DOWN	MONOFACCIALE SINGLE FACE		4	600	108x35x11	1393,00	1.932,00
CGB25-4	UP/DOWN	BIFACCIALE DOUBLE FACE		4	1200	108x35x16	2065,00	2.792,00
CGM33-3	UP/DOWN	MONOFACCIALE SINGLE FACE	33	3	582	100x43x11	1470,00	2235,00
CGB33-3	UP/DOWN	BIFACCIALE DOUBLE FACE		3	1164	100x43x16	2167,00	3.034,00
CGM33-4	UP/DOWN	MONOFACCIALE SINGLE FACE		4	776	128x43x11	1730,00	2.630,00
CGB33-4	UP/DOWN	BIFACCIALE DOUBLE FACE		4	1552	128x43x16	2550,00	3.570,00

MODULI A LED PER INSEGNE LED MODULES
MICROCATENA

Modello Model	Colore Color	LED per modulo LED per module	Consumo Power Consumption	Voltaggio Working Voltage	Modulo Module Lumen	Dimensioni modulo Module dimension mm.	Passo Pitch	Lunghezza catena Lenght chain	PREZZO € PRICE €
uCR100X2 j	Rosso Red 620 nm	2	0,24 W	10-12 VDC	7 Lm	26 x 8 x 3,6	11	6,2 mt	295,00
uCA100X2 j	Ambra Amber 595 nm	2	0,24 W	10-12 VDC	7 Lm	26 x 8 x 3,6	11	6,2 mt	295,00
uCG100X2 j	Verde Green 516 nm	2	0,24 W	10-12 VDC	7,2 Lm	26 x 8 x 3,6	11	6,2 mt	295,00
uCB100X2 j	Blu Blue 470-475 nm	2	0,24 W	10-12 VDC	3 Lm	26 x 8 x 3,6	11	6,2 mt	295,00
uCW100x2 j	Bianco White 6.500 K	2	0,24 W	10-12 VDC	12 Lm	26 x 8 x 3,6	11	6,2 mt	295,00
uCWC100x2j	Bianco Caldo Warm White 3.800 K	2	0,24 W	10-12 VDC	10 Lm	26 x 8 x 3,6	11	6,2 mt	295,00

MICROCATENA PASSO 15 mm.

Modello Model	Colore Color	LED per modulo LED per module	Consumo Power Consumption	Voltaggio Working Voltage	Modulo Module Lumen	Dimensioni modulo Module dimension	Passo Pitch	Lunghezza catena Lenght chain	PREZZO € PRICE €
uCPW100x2	Bianco White 6.500 K	2	0,24 W	10-12 VDC	12 Lm	26 x 8 x 3,6	11	4 mt	295,00
uCPWC100x2	Bianco Caldo Warm White 3.800 K	2	0,24 W	10-12 VDC	10 Lm	26 x 8 x 3,6	11	4 mt	295,00

MINICATENA

Modello Model	Colore Color	LED per modulo LED per module	Consumo Power Consumption	Voltaggio Working Voltage	Modulo Module Lumen	Dimensioni modulo Module dimension	Passo Pitch	Lunghezza catena Lenght chain	PREZZO € PRICE €
HT2G100	Verde Green 516 nm	2	0,24 W	10-12 VDC	7,2 Lm	37 x 10 x 3,6	20	7,5 mt	295,00
HT2B100	Blu Blue 470-475 nm	2	0,24 W	10-12 VDC	3 Lm	37 x 10 x 3,6	20	7,5 mt	295,00
HT2W100	Bianco White 6.500 K	2	0,24 W	10-12 VDC	12 Lm	37 x 10 x 3,6	20	7,5 mt	295,00

MINICATENA PASSO 10 mm.

Modello Model	Colore Color	LED per modulo LED per module	Consumo Power Consumption	Voltaggio Working Voltage	Modulo Module Lumen	Dimensioni modulo Module dimension	Passo LED LED Pitch	Lunghezza catena Lenght chain	PREZZO € PRICE €
HT2G100	Verde Green 516 nm	2	0,24 W	10-12 VDC	7,2 Lm	37 x 10 x 3,6	20	13,4 mt	295,00
HT2B100	Blu Blue 470-475 nm	2	0,24 W	10-12 VDC	3 Lm	37 x 10 x 3,6	20	13,4 mt	295,00
HT2W100	Bianco White 6.500 K	2	0,24 W	10-12 VDC	12 Lm	37 x 10 x 3,6	20	13,4 mt	295,00

MODULI A LED PER INSEGNE - LED MODULES
CATENA A 4 LED

Modello Model	Colore Color	LED per modulo LED per module	Consumo Power Consumption	Voltaggio Working Voltage	Modulo Module Lumen	Dimensioni modulo Module dimension	Passo Pitch	Lunghezza catena Lenght chain	PREZZO € PRICE €
HT4R100	Rosso Red 620 nm	4	0,6 W	10-12 VDC	14 Lm	55 x 10 x 3,6	14	7 mt	350,00
HT4A100	Ambra Amber 595 nm	4	0,6 W	10-12 VDC	14 Lm	55 x 10 x 3,6	14	7 mt	350,00
HT4G100	Verde Green 516 nm	4	0,48 W	10-12 VDC	14,5 Lm	55 x 10 x 3,6	14	7 mt	537,00
HT4B100	Blu Blue 470-475 nm	4	0,48 W	10-12 VDC	6 Lm	55 x 10 x 3,6	14	7 mt	537,00
HT4W100	Bianco White 6.500 K	4	0,48 W	10-12 VDC	24 Lm	55 x 10 x 3,6	14	7 mt	537,00
HT4WW100	Bianco Caldo Warm White 3.800 K	4	0,48 W	10-12 VDC	20 Lm	55 x 10 x 3,6	14	7 mt	537,00

CATENA 5 LED SUPERFLUX

Modello Model	Colore Color	LED per modulo LED per module	Consumo Power Consumption	Voltaggio Working Voltage	Modulo Module Lumen	Dimensioni modulo Module dimension	Passo Pitch	Lunghezza catena Lenght chain	PREZZO € PRICE €
HT5G100	Verde Green 516 nm	5	0,48 W	24V VDC	18 Lm	72 x 12 x 3,6	16	8 mt	675,00
HT5B100	Blu Blue 470-475 nm	5	0,48 W	24V VDC	7,5 Lm	72 x 12 x 3,6	16	8 mt	675,00
HT5W100	Bianco White 6.500 K	5	0,48 W	24V VDC	30 Lm	72 x 12 x 3,6	16	8 mt	675,00

CATENA 5 LED SUPERFLUX

Modello Model	Colore Color	LED per modulo LED per module	Consumo Power Consumption	Voltaggio Working Voltage	Modulo Module Lumen	Dimensioni modulo Module dimension	Passo Pitch	Lunghezza catena Lenght chain	PREZZO € PRICE €
HT5W100S	Bianco 6.500 K	5	1,2 W	24V VDC	70 Lm	97 x 15 x 3,6	20	14,8 mt	938,00

MODULO FLUX


Modello Model	Colore Color	LED per modulo LED per module	Consumo Power Consumption	Voltaggio Working Voltage	Modulo Module Lumen	Dimensioni modulo Module dimension	Passo LED LED Pitch	PREZZO € PRICE €
FW1X25 j	Bianco White 6.500 K	25	2,4 W	24 VDC	150 Lm	395 x 12 x 3,6	16	34,00

CATENA FLUX

Modello Model	Colore Color	LED per modulo LED per module	Consumo Power Consumption	Voltaggio Working Voltage	1 Modulo 1 Module Lumen	Dimensioni modulo Module dimension	Passo LED LED Pitch	Moduli per confezione Modules per Packaging N°	PREZZO € PRICE €
CFW12X25 j	Bianco White 6.500 K	25	28,8 W	24 VDC	150 Lm	395 x 12 x 3,6	16	12	420,00

MODULO SUPER FLUX

Modello Model	Colore Color	LED per modulo LED per module	Consumo Power Consumption	Voltaggio Working Voltage	1 Modulo 1 Module Lumen	Dimensioni modulo Module dimension	Passo LED LED Pitch	PREZZO € PRICE €
SFW1X20 j	Bianco White 6.500 K	20	4,8 W	24 VDC	280 Lm	395 x 16 x 3,6	20	40,00

ACCESSORI PER CATENE A LED - LED CHAIN ACCESSORIES			PREZZO € PRICE €	
	Q.tà 100 m.	Filo unipolare ultramorbidissimo per catene a Led 1 x 0,50mm ² (O.d. 1,5mm) Colore Grigio (Ral 7035) / Bianco (Ral 9010)	<i>Ultrasoft wire for Led</i> 1 x 0,50mm ² (O.d. 1,5mm) Colour Grey (Ral 7035) / White (Ral 9010)	70,00
	Q.tà 100 pz.	UY2 3M Connettore a perforazione di isolante con gel siliconico Per conduttori da 0,4 - 0,9 mm	<i>Special connector with silicone gel</i> UY2 3M For wires size: 0,4 - 0,9 mm	30,00


MICROBARRA

Modello Model	Colore Color	Angolo Emissione lumino- sosa View angle	Voltaggio Working Voltage	Consumo Power Consumption	Dimensioni modulo Module dimension	Modulo Module Lumen	PREZZO € PRICE €
MB30V	Verde Green 516 nm	120°	12 VDC	2,3 W	480 x 8 x 3,6 mm.	105 Lm.	24,00
MB30B	Blu Blue 470-475 nm	120°	12 VDC	2,3 W	480 x 8 x 3,6 mm.	45 Lm.	24,00
MB30BF	Bianco White 6.500 K	120°	12 VDC	2,3 W	480 x 8 x 3,6 mm.	180 Lm.	24,00
MB30BC	Bianco Caldo Warm White 3.800 K	120°	12 VDC	2,3 W	480 x 8 x 3,6 mm.	150 Lm.	24,00
CONNETTORE MASCHIO DA SALDARE PER MICROBARRA (2 poli) MALE CONNECTOR							0,40
CAVETTO DI COLLEGAMENTO TRA MICROBARRE (10 cm) tipo A e terminale tipo B A CABLE IS BAR TO BAR CONNECTION, B CABLE IS THE TERMIAL							1,65


MICROBARRA RGB

Modello Model	Angolo Emissione lumino- sosa View angle	Voltaggio Working Volta- ge	Consumo Power Consumption	Dimensioni modulo Module dimension mm.	Angolo Emissione luminosa	Numero LED	PREZZO € PRICE €
MBRGB24	120°	12 VDC	4,32 W	480 x 8 x 3,6	120°	24	38,00
CONNETTORE MASCHIO DA SALDARE PER MICROBARRA RGB (4 poli) MALE CONNECTOR							0,40
CAVETTO DI COLLEGAMENTO TRA MICROBARRE RGB tipo A e terminale tipo B A CABLE IS BAR TO BAR CONNECTION, B CABLE IS THE TERMIAL							1,65


ALIMENTATORI PER LED USO INTERNO - 12 VDC
INDOOR SWITCHING POWER SUPPLY - 12 VDC

	Modello Model	Voltaggio ingresso Input Voltage	Uscita Output	Potenza Power	PREZZO € PRICE €
	RS-25-12 Alimentatore LED A 25 W - Interno	88 - 264 VAC	12 V, 2.1 A	25	30,00
	S-60-12 Alimentatore LED A 60 W - Interno	85 - 264 VAC	12 V, 5 A	60	43,00
	S-100F-12 Alimentatore LED A 100 W - Interno	176 - 264 VAC	12 V, 8.5 A	100	52,50
	S-150-12 Alimentatore LED A 150 W - Interno	176 - 264 VAC	12 V, 12.5 A	150	71,50
	ES25E12E Alimentatore LED 25 W a spina	90 - 264 VAC	12 V, 2.08 A	25	26,00

ALIMENTATORI PER LED USO INTERNO - 24 VDC
INDOOR SWITCHING POWER SUPPLY - 24 VDC

	Modello Model	Voltaggio ingresso Input Voltage	Uscita Output	Potenza Power	PREZZO € PRICE €
	RS-25-24 Alimentatore LED 25W - Interno	88 - 264 VAC	24 V, 1.1 A	25	30,00
	S-60-24 Alimentatore LED 60W - Interno	85 - 264 VAC	24 V, 2.5 A	60	43,00
	S-100F-24 Alimentatore LED 100W - Interno	176 - 264 VAC	24 V, 4.5 A	100	52,50
	S-150-24 Alimentatore LED 150W - Interno	176 - 264 VAC	24 V, 6.3 A	150	71,50

ALIMENTATORI PER LED USO ESTERNO - 12 , 24 VDC
OUTDOOR SWITCHING POWER SUPPLY - 12 , 24 VDC

	Modello Model	Voltaggio ingresso Input Voltage	Uscita Output	Potenza Power	PREZZO € PRICE €
	LPH18 Alimentatore LED 18 W - Esterno IP67	180 - 264 VAC	12 V, 1.5 A	18	20,00
	LPV20 Alimentatore LED 20 W - Esterno IP67	90 - 264 VAC	24 V, 0.75 A	20	27,00
	CGL60 Alimentatore LED 60 W - Esterno IP67	85 - 264 VAC	12 V, 5 A	60	97,50
	CGL60 Alimentatore LED 60 W - Esterno IP67	85 - 264 VAC	24 V, 2.5 A	60	97,50
	CLG150 Alimentatore LED 150 W - Esterno IP67	176 - 264 VAC	12 V, 11 A	150	138,50
	CGL150 Alimentatore LED 150 W - Esterno IP67	176 - 264 VAC	24 V, 6.3 A	150	138,50

**PER SCHEDE TECNICHE, FOTOGRAFIE E ALTRA
DOCUMENTAZIONE IN MERITO AI PRODOTTI VI
INVITIAMO A VISITARE IL SITO:**

<http://www.hitechled.it>